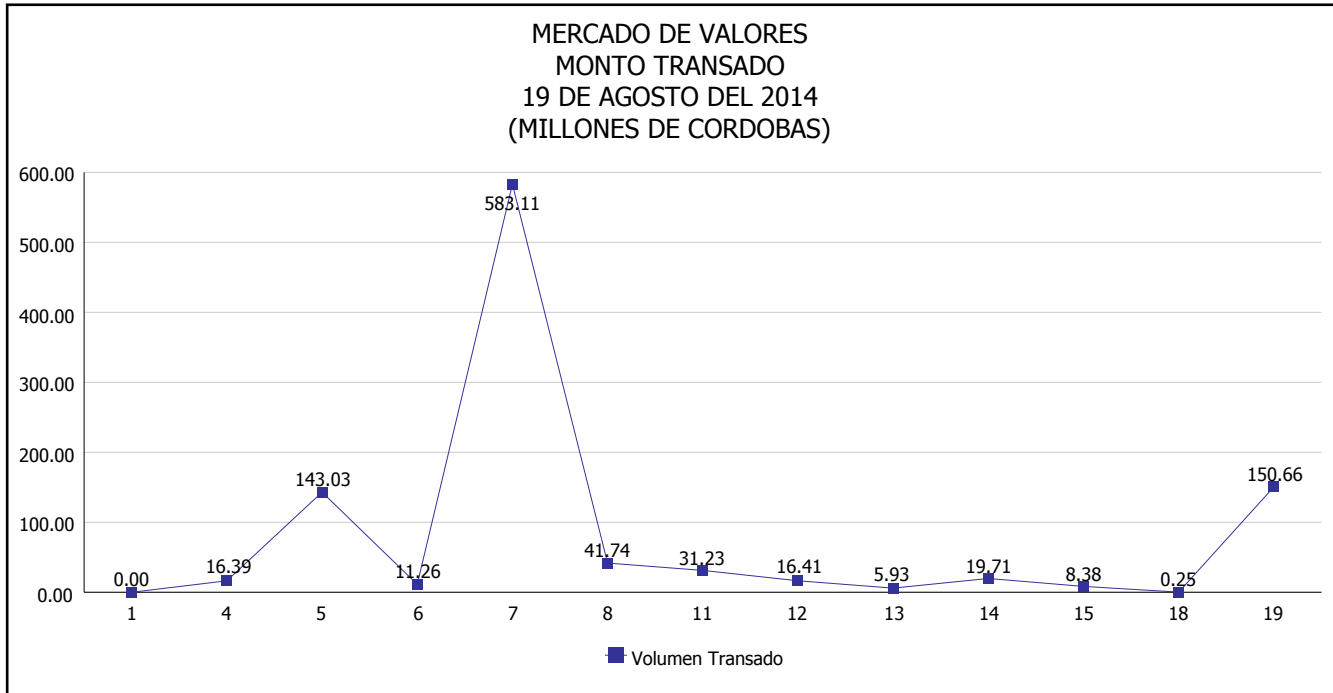


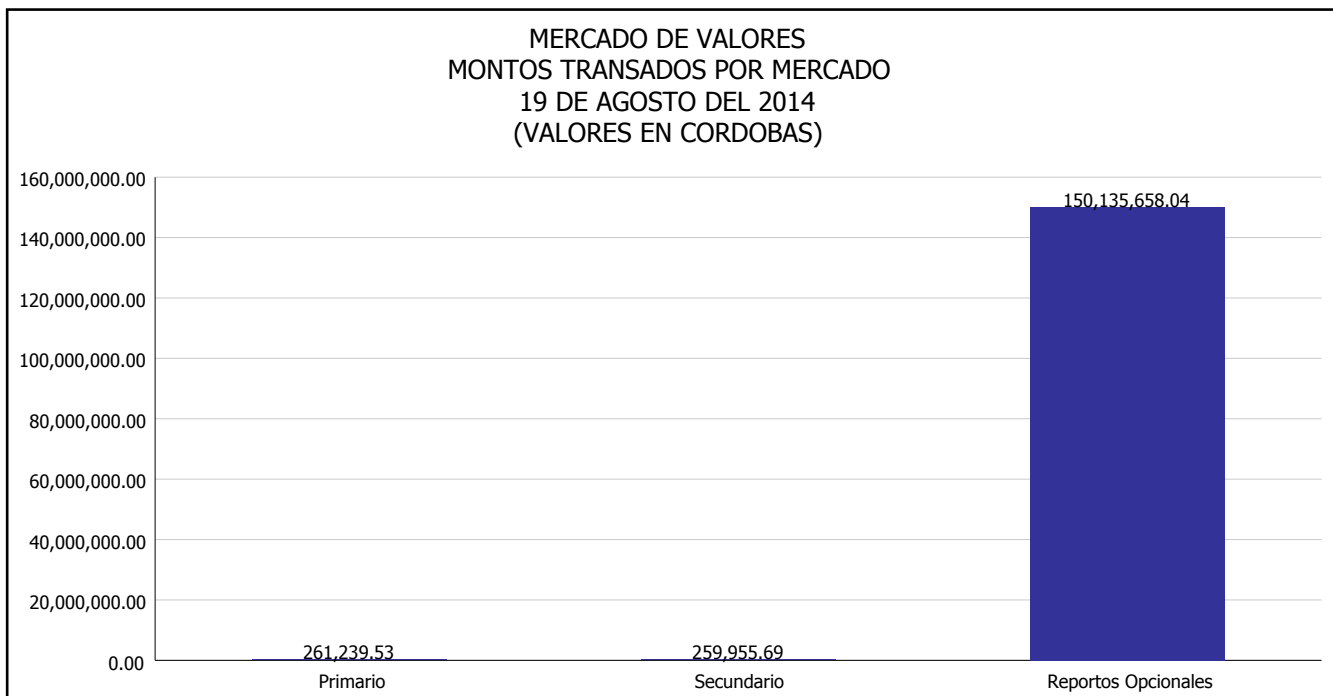


INTENDENCIA DE VALORES INFORME DIARIO MERCADO DE VALORES DE NICARAGUA

Superintendencia de Bancos y de Otras
Instituciones Financieras de Nicaragua



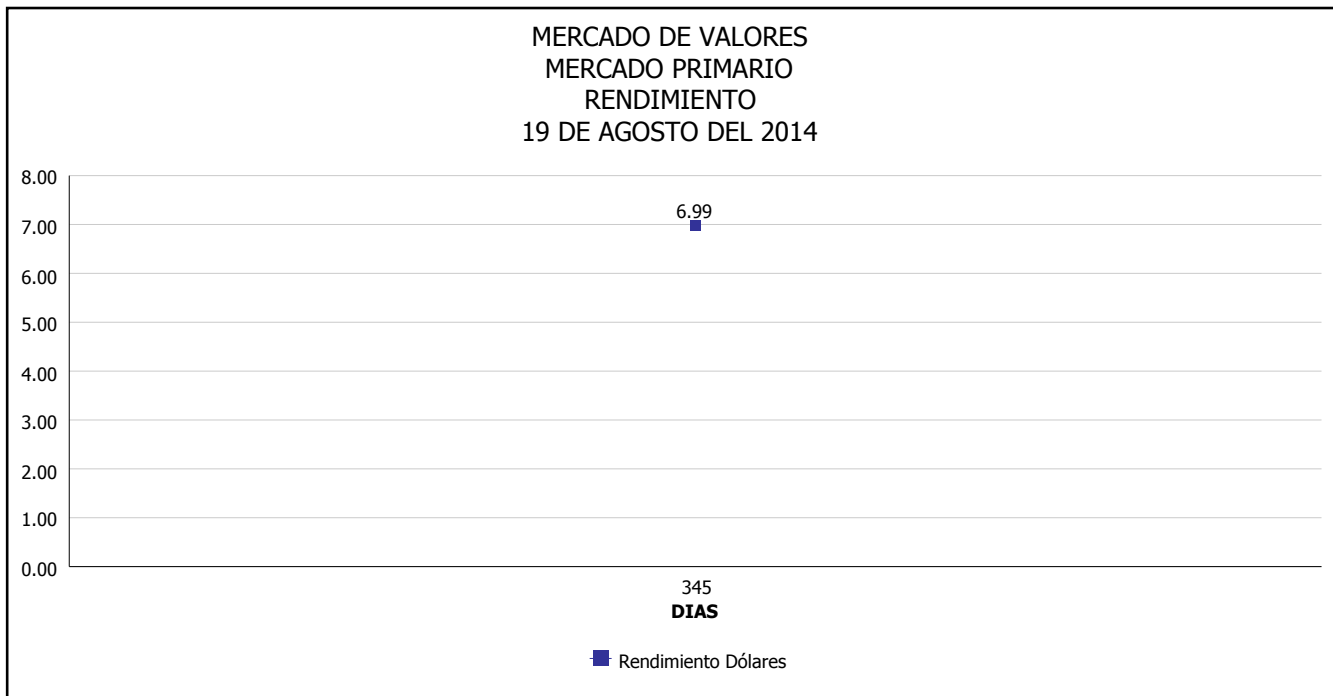
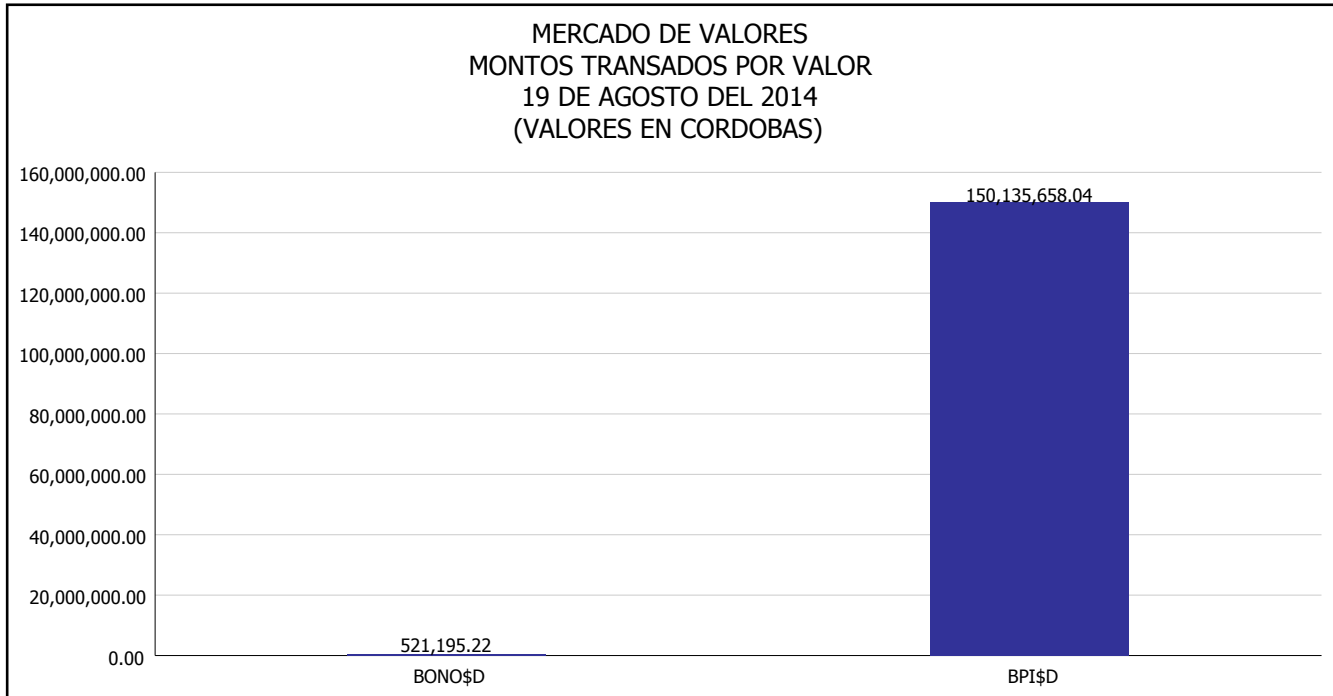
Del 1 al 19 de Agosto del 2014, en el mercado de valores se han transado C\$ 1,028,088,798.93





INTENDENCIA DE VALORES INFORME DIARIO MERCADO DE VALORES DE NICARAGUA

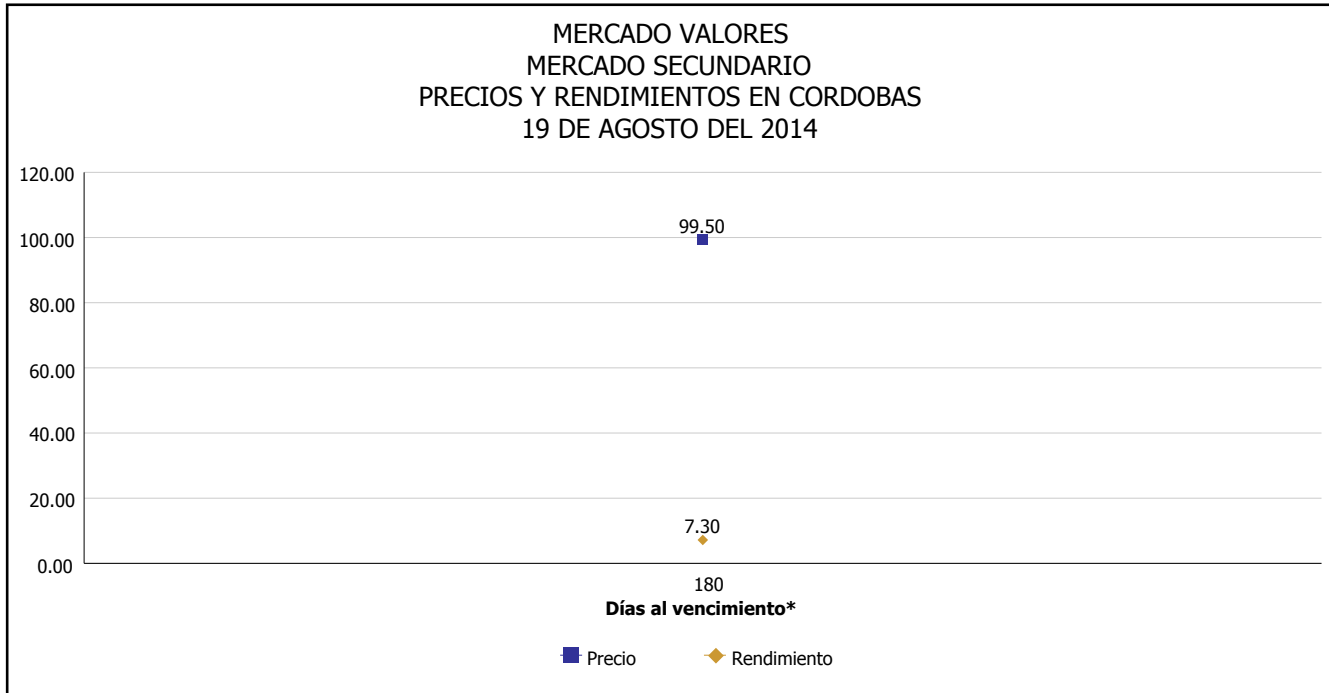
Superintendencia de Bancos y de Otras
Instituciones Financieras de Nicaragua



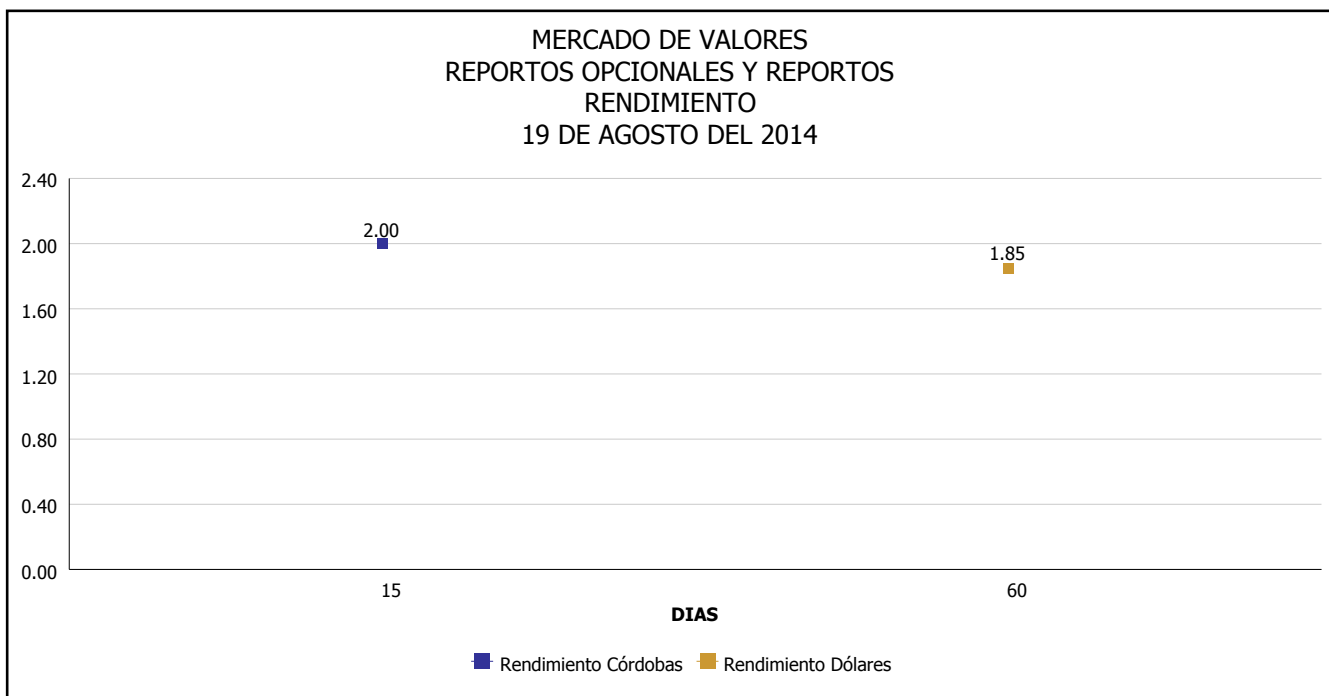


INTENDENCIA DE VALORES INFORME DIARIO MERCADO DE VALORES DE NICARAGUA

Superintendencia de Bancos y de Otras
Instituciones Financieras de Nicaragua



*Para los BPI se presentan años al vencimiento



Fuente: Bolsa de Valores de Nicaragua



Superintendencia de Bancos y de Otras
Instituciones Financieras de Nicaragua

**INTENDENCIA DE VALORES
INFORME DIARIO
MERCADO DE VALORES DE NICARAGUA**

HECHOS RELEVANTES EN MERCADOS INTERNACIONALES

Nueva York, 19 ago (EFE).- Wall Street cerró con ganancias y el Dow Jones de Industriales, su principal indicador, subió 0.48% mientras el tecnológico Nasdaq se situó en su nivel más alto en 14 años, animados por unos datos económicos mejores de lo esperado.

El Dow subió 80.85 puntos hasta 16,919.59 unidades, mientras que el selectivo S&P 500 se quedó a seis puntos de su máximo histórico, al marcar 1,981.60 unidades después de haber avanzado 0.50% (9.86 puntos).

Por otra parte, el índice compuesto del mercado Nasdaq, subió 0.43% (19.20 puntos) hasta colocarse en las 4,527.51 unidades.

Los operadores en el parqué neoyorquino avanzaron durante toda la jornada gracias a varios datos macroeconómicos. Entre ellos, el índice de precios al consumidor (IPC), que subió 0.1% en julio.

La inflación ha aumentado un 2% en un año y si se excluyen los precios de alimentos y energía, que son los más volátiles, la inflación subyacente en julio fue del 0.1% y del 1.9% en los últimos doce meses.

Por otro lado, se conoció que la construcción de nuevas viviendas en julio aumentó 15.7% hasta alcanzar su mayor nivel en ocho meses, lo que viene a confirmar la recuperación del mercado inmobiliario.

En el Dow, 21 de sus treinta componentes registraron ganancias, que fueron lideradas por Home Depot (5.55%), seguido de United Health (1.37%), Microsoft (1.12%), American Express (1.10%) y Chevron (1.05%). En cambio, las pérdidas fueron encabezadas por AT&T (-0.49%), por delante del banco Goldman Sachs (-0.34%) y Coca Cola (-0.22%).

En otros mercados, el petróleo de Texas bajó a su nivel más bajo en siete meses, 94.48 dólares el barril, el oro cedió a 1,296.1 dólares la onza, la rentabilidad de la deuda pública a diez años subió a 2.401% y el dólar ganó terreno ante el euro, cambiándose a 1.3321 dólares.

PRINCIPALES INDICES BURSATILES EE-UU				
	CIERRE DEL DIA		VARIACIONES	
INDICES	18/08/2014	19/08/2014	ABSOLUTA	RELATIVA
Dow Jones	16,838.74	16,919.59	80.85	0.48%
Nasdaq	4,508.31	4,527.51	19.20	0.43%
S&P	1,971.74	1,981.60	9.86	0.50%